



## Quadro RR - Impresa Familiare

### Quando serve

Gestire in modo veloce ed integrato il **Quadro RR** in caso di Impresa familiare. Riportare sulla delega del Titolare il versamento dei contributi previdenziali eccedenti il minimo e generare le rate relative al contributo fisso. Gestione dei Collaboratori e dei Coadiuvanti.

### La Normativa

#### **Legge n.233/90 art.1**

Artigiani, commercianti e dei loro coadiuvanti e coadiutori iscritti alla gestione dei contributi e delle prestazioni previdenziali

[Circolare n. 22 INPS 08 febbraio 2022](#)

Artigiani ed esercenti attività commerciali: contribuzione per l'anno 2022

### Novità

Esonero Contributivo art.1, c. 20 - 22 bis L.178/2020. Vedi § 1.

### Termini di pagamento

Come da Circolare INPS 22 del 2022 i contributi devono essere versati mediante i modelli di pagamento unificato F24, alle scadenze che seguono:

- ◆ 16 maggio 2022, 22 agosto 2022, 16 novembre 2022 e 16 febbraio 2023, per il versamento delle quattro rate dei contributi dovuti sul minimale di reddito;
- ◆ entro i termini previsti per il pagamento delle imposte sui redditi delle persone fisiche in riferimento ai contributi dovuti sulla quota di reddito eccedente il minimale, a titolo di saldo 2021, primo acconto 2022 e secondo acconto 2022.

### In questo documento:

1. **Premessa**
2. **Operazioni Preliminari**
3. **Impostazione Impresa Familiare**
4. **Caricamento Collaboratore dell'impresa familiare**
5. **Caricamento Coadiuvante**
6. **Aggiornamento Quadro RH Collaboratori**
7. **Gestione Quadro RR**
8. **Delega F24**
9. **Caso Particolare - Farmacie - Collaboratori Impresa Familiare**

*Descrizioni, immagini, valori, conti utilizzati all'interno del documento sono esclusivamente a titolo esemplificativo; è cura dell'utente valutarne il corretto riferimento.*

## 1. Premessa



Le immagini sono esposte a solo scopo esemplificativo, sono valide anche se riportano l'indicazione di anni precedenti.

Le presenti note si riferiscono esclusivamente ad imprese familiari gestite nei Quadri di Impresa RD, RF e RG della Dichiarazione dei Redditi PF.



Sullo stesso argomento è presente il **Tutorial - Redditi PF - Quadro RR Impresa familiare**.



Per la gestione delle Imprese Familiari e/o dei Coadiuvanti per Imprese rientranti nel Regime di Vantaggio, che compilano il quadro LM, fare riferimento alla **Nota Salvatempo NS0008 Quadro RR - Regime di Vantaggio Impresa Familiare - Collaboratori e/o Coadiuvanti**.

Per gestire correttamente le indicazioni del presente documento è necessario che tutte le anagrafiche interessate siano state caricate e/o azzerate nella Dichiarazione dei Redditi PF dell'anno corrente.

## Esonero contributivo 2022

Nel modello 2022 per l'anno di imposta 2021, è previsto l'Esonero Contributivo (art.1, c. 20 - 22 bis L.178/2020). Per la corretta compilazione del quadro RR si invita alla consultazione della FAQ **Redditi PF - Quadro RR Sezione I - Esonero Contributivo art.1, c. 20 - 22 bis L.178/2020**.

[Inizio documento](#)

## 2. Operazioni Preliminari

*Scelta di menù  
interna*

Percorso
FISCALE 22. Redditi PF → 1. Gestione Contribuenti → Modulo Base → FR Frontespizio

Verificare nella scelta **Modulo Base** → **FR Frontespizio** del Titolare e del Collaboratore la posizione sanitaria.

DICHIARANTE	Codice Anagrafica	UNIRG
STATO CIVILE E ALTRE INFORMAZIONI		
Stato civile	POSIZIONE SANITARIA 0 = Non mutuato 1 = Dipendente 2 = Commercianti 3 = Artigiani 4 = Professionisti 5 = Agricoltori 6 = Autonomi sogg.IVS 7 = Srl commercianti (No Trasparenza) 8 = Srl artigiani (No Trasparenza)	Data variazione
Accettazione eredi		Liquid.volontaria
RISERVATO AL LIQUIDAZIONE		
Stato		
Periodo imposta		Periodo imposta
Nazionalità estera		
Domicilio fiscale	Normale	
Posizione sanitaria	2 Commercianti	
Tipo contribuente	G - GENERICO	
Dichiarazione presentata da soggetto diverso dal dichiarante		

[Inizio documento](#)

## 3. Impostazione Impresa Familiare

*Scelta di menù  
interna*

Percorso
FISCALE 22. Redditi PF → 1. Gestione Contribuenti → Impresa → D Allevamenti o → F Imp. Ordinaria o → G Imp. Semplificata

Dalla dichiarazione del Titolare dell'impresa familiare accedere dal menù **Impresa** a uno dei quadri d'impresa **D** Allevamenti o **F** Impresa Ordinaria o **G** Impresa Semplificata.

Selezionare la scheda **Dati Generali** ed inserire il **Numero collaboratori** e/o **Numero coadiuvanti** e la **% Titolare**.

Dati Generali Quadro RG Calcolo Acconti Stabili Organizzazioni

Dati anagrafici azienda UNIRG MODELLO REDDITI

Anno costituzione / Anno inizio attività 2014 ☐ Perdita senza limiti di tempo

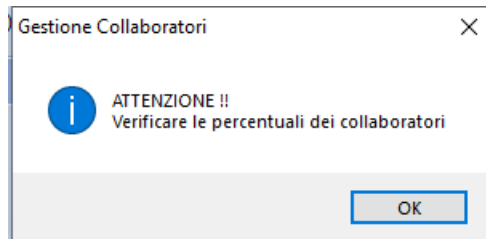
Tipo gestione Unica attività

Tipo contribuente Normale Impresa minore (Art.66 del TUIR) ☐ Artigiani Mesi associati 0

☐ Nuove iniziative produttive ☒ Detrazione art. 13

Numero collaboratori 1 Numero coadiuvanti 1 % Titolare 51,000

Confermando la scheda al primo caricamento la procedura segnala la necessità di verificare le percentuali dei collaboratori:



alla conferma verrà proposta la sezione per l'inserimento dei dati relativi ai singoli collaboratori/coadiuvanti.

**i** I dati caricati nel prospetto dei collaboratori/coadiuvanti nel quadro d'impresa e successivamente nel quadro RR saranno riportati, attraverso l'azzeramento, di anno in anno.

#### 4. Caricamento Collaboratore dell'impresa familiare

Nel quadro d'impresa selezionare l'operazione **Impresa familiare o coniugale** e cliccare su **Vai**

QUADRO RG - DETERMINAZIONE DEL REDDITO D'IMPRESA IN REGIME DI CONTABILITA' SEMPLIFICATA

Dati anagrafici azienda UNIRG MODELLO REDDITI Operazione Impresa familiare o coniugale Vai

In questa fase è necessario caricare un collaboratore in ogni rigo, inserendo obbligatoriamente l'**Aliquota** di partecipazione e il **Codice INPS** dei collaboratori.

Utilizzare: il bottone per inserire un nuovo collaboratore; il bottone per modificare i dati del collaboratore selezionato; il bottone per eliminare il collaboratore selezionato.

IMPRESA FAMILIARE/CONIUGALE

% Titolare 51,000 Numero collaboratori 1 Mesi 12

Ripartizione sui collaboratori ☐ Altri crediti ☐ Ritenute ☐ Perdite ☐ ACE ☐ Zone franche

Codice	Cognome / Nome	Codice Fiscale	% Collaboratore
COLFAM	COLLABORATORE FAMILIARE	CLLFML89A01H501I	49,000

Codice Cognome / Nome  % Collaboratore 0,000 Codice INPS 00

Calcoli Automatici ☒

Reddito ordinario +0 Reddito rideterminato acconti +0 Altri crediti 0 Ritenute 0

Reddito minimo 0 Reddito minimo rideterminato acconti 0 Ritenute non utilizzate 0 Contributi 0

Perdita 0 Perdite rideterminato acconti 0 ACE 0 ZFU 0

Imposta controllata estere 0

Salva Esci Annulla

I dati di reddito e gli altri valori saranno aggiornati automaticamente dalla procedura alla compilazione/variazione del quadro d'impresa relativo o della percentuale di partecipazione.



Il codice INPS dei collaboratori è rilevabile dalla comunicazione inviata dall'INPS ed è compreso tra 11 e 99.



I test presenti sopra l'elenco dei collaboratori hanno effetto per tutti le anagrafiche inserite. Attraverso questi test è possibile decidere se riportare/ripartire nei collaboratori i dati relativi alle ritenute, alle perdite, all'ACE e alle Zone Franche Urbane.

Ripartizione sui collaboratori ☐ Altri crediti ☒ Ritenute ☐ Perdite ☐ ACE ☐ Zone franche



Se non si procede in questa fase all'inserimento dei dati, o, successivamente, è necessario apportare modifiche, per accedere a questa sezione selezionare dal quadro d'impresa dalla scelta **Operazione** la voce **Impresa familiare o coniugale** e cliccare su **Vai**

[Inizio documento](#)

## 5. Caricamento Coadiuvante

Nel quadro d'impresa selezionare l'operazione **Coadiuvanti** e cliccare su **Vai**

QUADRO RG - DETERMINAZIONE DEL REDDITO D'IMPRESA IN REGIME DI CONTABILITA' SEMPLIFICATA

Dati anagrafici azienda UNIRG MODELLO REDDITI Operazione **Coadiuvanti** **Vai**

In questa fase è necessario caricare un coadiuvante in ogni rigo, inserendo obbligatoriamente il **Codice INPS** dei coadiuvanti.

Utilizzare: il bottone per inserire un nuovo coadiuvanti; il bottone per modificare i dati del coadiuvante selezionato; il bottone per eliminare il coadiuvante selezionato.

GESTIONE COADIUVANTI

% Titolare 51,000

Codice	Cognome / Nome	Codice Fiscale
COAD	COADIUVANTE SEMPLICE	CDVSPL80A01H501M

Codice COAD Cognome / Nome COADIUVANTE SEMPLICE Codice INPS 12

Salva Esci Annulla

## 6. Aggiornamento Quadro RH Collaboratori

Dopo ogni variazione del prospetto dei collaboratori, o del Quadro d'impresa, la procedura apre la seguente finestra, cliccando su **Aggiornamento** è possibile Aggiornare/Generare i Quadri RH dei collaboratori, se presenti le relative dichiarazioni.

**AGGIORNAMENTO COLLABORATORI DA QUADRO G**

Quadri RH

☒ Aggiornamento dati Contabili

☒ Generazione in caso di quadro inesistente

**Aggiornamento**

**SITUAZIONE COLLABORATORI Unico PF**

Cod.Anag.	Denominazione	%	Quadro RH	Quadro S
COLFAM	COLLABORATORE FAMILIARE	49,000		

**Esci**

Dopo l'aggiornamento verrà evidenziato l'esito, per ogni singolo collaboratore, nella colonna

Quadro RH

Esito	Descrizione
INESISTENTE	Non è presente in Redditi PF per l'anno corrente la dichiarazione del Collaboratore. Procedere alla creazione o all'azzeramento.
GENERATO	Quadro RH generato/creato sulla DR del collaboratore.
AGGIORNATO	Quadro RH aggiornato sulla DR del Collaboratore.
PROTETTO	Il quadro RH del Collaboratore non può essere aggiornato perché la DR è protetta.
DR. IN USO	Il quadro RH del Collaboratore non può essere aggiornato perché la DR è in uso su un'altra postazione.

[Inizio documento](#)

## 7. Gestione Quadro RR

*Scelta di menù  
interna*

Percorso
FISCALE 22. Redditi PF → 1. Gestione Contribuenti → Altri Quadri → R Contributi Previdenziali

Nella dichiarazione del Titolare accedere alla gestione del quadro **R Contributi Previdenziali**, e selezionare la **SEZIONE I**.

**QUADRO RR - CONTRIBUTI PREVIDENZIALI**

**SEZIONE I - CONTRIBUTI PREVIDENZIALI DOVUTI DA ARTIGIANI E COMMERCianti (INPS)**

**SEZIONE II - CONTRIBUTI PREVIDENZIALI DOVUTI DA LIBERI PROFESSIONISTI GESTIONE SEPARATA Art.2, comma 26, L.335/95 (INPS)**

**SEZIONE III - CONTRIBUTI PREVIDENZIALI DOVUTI DA SOGGETTI ISCRITTI ALLA CASSA GEOMETRI (CIPAG)**

Se è la prima volta che si gestisce il quadro per l'anagrafica, sarà necessario caricare la posizione del titolare. La procedura si posiziona sul campo **Codice Azienda I.N.P.S.**, da dove sarà necessario iniziare ad inserire i dati del Titolare:

**QUADRO RR - CONTRIBUTI PREVIDENZIALI**

SEZIONE I - CONTRIBUTI PREVIDENZIALI DOVUTI DA ARTIGIANI E COMMERCianti (INPS)

Prima Nota Fiscale

RR1

Codice Azienda I.N.P.S.  ☒ Calcolo automatico


Attività particolari  Nessuno dei casi previsti Quota di partecipazione  0


RR2 - RR3

Codice Titolare/Collaboratore	Codice INPS	Reddito d'impresa (o perdita)	Periodo dal	Periodo al	Lavoratori privi di anzianità al 1995	Tipo Riduzione	Riduzione dal	Riduzione al

Inserito il **Codice Azienda I.N.P.S.** cliccare sul bottone  posto a sinistra sulla griglia. Confermare, integrando i dati mancanti, la finestra proposta.

Contributi sul reddito minimale e sul reddito che eccede il minimale

Codice Titolare/Collaboratore  TITIF  Cognome/Nome  TITOLARE  IMPRESA

Codice sede INPS  7000  ROMA

Posizione sanitaria  2 - Commerciante Data iscrizione INPS  01/01/2015 Data cancellazione INPS  00/00/0000


Collaboratore quadro LM ☐ Codice Soggetto IVS  10 Tipologia iscritto  1 - Titolare

DATI GENERALI DELLA SINGOLA POSIZIONE CONTRIBUTIVA

Codice fiscale  1) TTLMRS68A01H501P ☐ 2)  10101010201106629 ☒ 3)  +25.500 3a)  +0

Periodo imposizione contributiva dal  4) 1 al  5) 12

Lavoratori privi di anzianità contributiva al 31/12/95 ☐ 6)  7)  Nessuno dei casi previsti ☐ 8)  0  9) 0

Fatti modificativi 

CONTRIBUTO SUL REDDITO MINIMALE

Reddito minimale  10) 15.953

Contributi IVS dovuti sul reddito minimale  11) 3.843

Contributi maternità  12) 7

Quote associative e oneri accessori  13) 0

Contributi versati sul minimale ☒ 14)  3.850

Contributi compensati con crediti previdenziali senza esposizione in F24  15) 0

Contributo a debito sul reddito minimale  16) 0

Contributo a credito sul reddito minimale  17) 0

Salva Salva Esci Annulla

A questo punto nella griglia sarà presente la riga del Titolare. Questa sarà la situazione di partenza se l'anno precedente è già stata gestita la dichiarazione del Titolare, in assenza di impresa familiare.

SEZIONE I - CONTRIBUTI PREVIDENZIALI DOVUTI DA ARTIGIANI E COMMERCianti (INPS)




Prima Nota Fiscale

RR1


Codice Azienda I.N.P.S.  10101010AM ☒ Calcolo automatico


Attività particolari  Nessuno dei casi previsti Quota di partecipazione  0

RR2 - RR3

Codice Titolare/Collaboratore	Codice INPS	Reddito d'impresa (o perdita)	Periodo dal	Periodo al	Lavoratori privi di anzianità al 1995	Tipo Riduzione	Riduzione dal	Riduzione al
UNIRG	10101010181106569	54.713	01	12			00	00

Cliccare di nuovo sul bottone  sopra la griglia, per inserire i dati del collaboratore dell'impresa familiare e/o coadiuvante.

Sarà proposta una finestra dove tramite il bottone  **Anagrafica collaboratori/coadiuvanti** sarà possibile confermare l'anagrafica del collaboratore e/o coadiuvante.

Al termine della compilazione nella griglia saranno presenti i dati dei componenti dell'impresa familiare e/o coadiuvanti.

Codice Titolare/Collaboratore	Codice INPS	Reddito d'impresa (o perdita)	Periodo dal	Periodo al	Lavoratori privi di anzianità al 1995	Tipo Ridu	Riduzione dal	Riduzione al
TITIF	10101010201106629	25.500	01	12			00	00
COLFAM	10101010201116721	24.500	1	12		B	1	12
COAD	10101010201126860	0	1	12			0	0

A questo punto il quadro RR è compilato con i dati del Titolare e di tutti i Collaboratori/coadiuvanti. Qualsiasi modifica nel quadro d'impresa del titolare relativa ai redditi o alla composizione dell'impresa familiare sarà automaticamente recepita per aggiornare il quadro RR.



I dati caricati nel prospetto dei collaboratori nel quadro d'impresa e nel quadro RR saranno riportati, attraverso l'azzeramento, di anno in anno.



Il codice azienda INPS deve essere alfanumerico (es.: 8 cifre e 2 lettere finali); nel caso sia stato inserito in modo errato, il controllo SOGEI segnala con Quadro RR Modulo 1 - Codice RR 001 001 - Valore non ammesso (\*\*\*) e bisogna procedere con la cancellazione del quadro e caricare nuovamente i dati.

[Inizio documento](#)

## 8. Delega F24

*Scelta di menù interna*

Percorso
FISCALE 22. Redditi PF → 1. Gestione Contribuenti → Versamenti → LI Liquidazione Imposte

Dalla presente scelta è possibile verificare gli importi dei contributi previdenziali, insieme alle altre imposte e successivamente abilitare la creazione della delega F24.

Nella scheda **Situazione debiti/crediti e Acconti** nella sezione **CONTRIBUTI PREVIDENZIALI** vengono riportati i Contributi IVS calcolati nel Quadro RR

Dati Generali	Situazione debiti/crediti e Acconti	Riepilogo imposte	Diritto Camerale
GLI IMPORTI SONO COMPRESIVI DEL CREDITO DERIVANTE DA QUADRO DI - DICHIARAZIONE INTEGRATIVA			
CONTRIBUTI PREVIDENZIALI			
Contributi IVS			
Importo a debito	Importo a credito	I rata di acconto	II rata di acconto
4.179,00	0,00	2.173,56	2.173,55

Gli stessi importi sono evidenziati anche nella scheda **Riepilogo imposte**, dove sono riportati anche gli importi del secondo acconto dovuto.

SCADENZA 23 - 2021		
Debiti	Descrizione Debito	Importo
RV17	ACCONTO ADD.COM.	69,00
RR--	DEBITO CON.PREV.	4.179,00
RR--	I RATA CON.PREV	2.173,56
TOTALE		15.546,56

SCADENZA 24 - 2021		
Debiti	Descrizione Debito	Importo
---	II RATA IRPEE	2.818,00
RR--	II RATA CON.PREV	2.173,55
TOTALE		4.991,55



Gli importi evidenziati nei precedenti prospetti si riferiscono ai risultati totali del Titolare più tutti i collaboratori.

Verificati gli importi si può procedere, insieme alle altre imposte all'abilitazione delle delega dalla scheda

Dati Generali

Abilita riporti in delega

attraverso il bottone

In fase di stampa della delega la procedura riporta distintamente gli importi del Titolare da quelli dei Collaboratori.

SEZIONE INPS							
codice sede	causale contributo	matricola INPS/codice INPS/ filiale azienda	da	mm/aaaa	periodo di riferimento: a	mm/aaaa	importi a debito versati
7000	CP	10101010201106629	01	12	2020	12	2.300,00
7000	CP	10101010201116721	01	12	2020	12	1.879,00
7000	CP	10101010211106672	01	12	2021	12	1.149,94
7000	CP	10101010211116775	01	12	2021	12	1.023,62
TOTALE						C	6.352,56 D



Inizio documento

## 9. Caso Particolare - Farmacie - Collaboratori Impresa Familiare

### Normativa

I titolari di Farmacie costituite come Imprese Familiari, non sono tenuti al pagamento dei contributi INPS, in quanto iscritti alla cassa Farmacisti (ENPAF), mentre i collaboratori non farmacisti devono iscriversi all'INPS (ruolo intestato al farmacista).

### Posizioni sanitarie

Scelta di menù  
interna

#### Percorso

FISCALE

22. Redditi PF → 1. Gestione Contribuenti → Modulo Base → FR Frontespizio

Per il Titolare dell'Impresa Familiare e per il Collaboratore valorizzare il campo **Posizione sanitaria** a '2'=Commercianti



**STATO CIVILE E ALTRE INFORMAZIONI**

Stato civile: 1 Celibe / Nubile

Accettazione eredità: ☐

RISERVATO AL LIQUIDATORE O CURATORE: ☐

Stato: ☐

Periodo imposta (dal):

Nazionalità estera:

Domicilio fiscale:

Posizione sanitaria: 2 Commercialisti

Tipo contribuente: G - GENERICO

Dichiarazione presentata da soggetto diverso dal dichiarante: ☐

**POSIZIONE SANITARIA**

0 = Non mutuoato

1 = Dipendente

2 = Commercialisti

3 = Artigiani

4 = Professionisti

5 = Agricoltori

6 = Autonomi sogg.IVS

7 = Srl commercianti (No Trasparenza)

8 = Srl artigiani (No Trasparenza)

## Dati Titolare Quadro d'Impresa

*Scelta di menù  
interna*

### Percorso

FISCALE  
22. Redditi PF → 1. Gestione Contribuenti → Impresa  
→ F Imp. Ordinaria o  
→ G Imp. Semplificata

Per la gestione del quadro d'impresa ed il caricamento dei dati dei collaboratori valgono le stesse indicazioni presenti nei paragrafi **3. Impostazione Impresa Familiare** e **4. Caricamento Collaboratore dell'impresa familiare**.

## Dati Titolare Quadro RR

*Scelta di menu  
interna*

### Percorso

FISCALE  
22. Redditi PF → 1. Gestione Contribuenti → Altri Quadri →  
R Contributi Previdenziali

Accedere alla SEZIONE 1 del quadro RR

**QUADRO RR - CONTRIBUTI PREVIDENZIALI**

SEZIONE I - CONTRIBUTI PREVIDENZIALI DOVUTI DA ARTIGIANI E COMMERCianti (INPS) Prima Nota Fiscale

RR1

Codice Azienda I.N.P.S.: 204519841D ☒ Calcolo automatico



Attività particolari: Nessuno dei casi previsti Quota di partecipazione:

RR2 - RR3

Codice Titolare/Collaboratore	Codice INPS	Reddito d'impresa (o perdita)	Periodo dal	Periodo al	Lavoratori privi di anzianità al 1995	Tipo Riduzione	Riduzione dal	Riduzione al
204519841D	934	25.500	01	12			00	00

DATI GENERALI DELLA SINGOLA POSIZIONE CONTRIBUTIVA

1) <input type="text" value="204519841D"/>	2) <input type="text" value="20451984141106934"/>	3) <input type="text" value="+25.500"/>
Periodo imposizione	Lavoratori privi di	Periodo riduzione

Se non presenti i dati del Titolare crearli cliccando su , oppure accedere ai dati attraverso il bottone  oppure con un doppio click sulla riga della griglia:

Codice sede INPS	9100	VICENZA		
Posizione sanitaria	9 - Farmacista	Data iscrizione INPS	00/00/0000	Data cancellazione INPS
Collaboratore quadro LM	<input type="checkbox"/>	Codice Soggetto IVS	10	Tipologia iscritto
				1 - Titolare


Impostare il campo **Posizione sanitaria** con il valore **9 - Farmacista**.



La procedura avviserà che il campo il quadro RR riporta una **Posizione sanitaria** diversa dal Frontespizio. Questa segnalazione deve essere ignorata.

**Posizione sanitaria diversa da quella presente nel frontespizio (2 = Commercialisti)**

## Dati Collaboratore

Sempre dal Quadro RR del Titolare procedere al caricamento dei dati del Collaboratore attraverso il bottone  sopra la griglia.

Codice sede INPS	9100	VICENZA		
Posizione sanitaria	9 - Farmacista	Data iscrizione INPS	00/00/0000	Data cancellazione INPS
Collaboratore quadro LM	<input type="checkbox"/>	Codice Soggetto IVS	11	Tipologia iscritto
				2 - Collaboratore

Impostare il campo **Posizione sanitaria** con il valore **9 - Farmacista**, indicare il **Codice Soggetto IVS** del collaboratore e selezionare nel campo **Tipologia iscritto** il valore **2 - Collaboratore**.



La procedura avviserà che il campo il quadro RR riporta una **Posizione sanitaria** diversa dal Frontespizio. Questa segnalazione deve essere ignorata.

**Posizione sanitaria diversa da quella presente nel frontespizio (2 = Commercialisti)**

Al termine della compilazione nella griglia saranno presenti i dati del titolare e di tutti gli eventuali collaboratori.

Codice Titolare/Collaboratore	Codice INPS	Reddito d'impresa (o perdita)	Periodo dal	Periodo al	Lavoratori privi di anzianità al 1995	Tipo Riduzione	Riduzione dal	Riduzione al
		0	01	12			00	00
		20.000	01	12			00	00



Per l'anagrafica del Titolare non sarà riportato il Reddito, in considerazione che non sono dovuti contributi.

## Delega F24 - Contributi IVS

Abilitando la delega per i periodici 23 e 24 del Titolare, attraverso le consuete funzionalità, nella sezione contributi saranno riportato i contributi IVS del Collaboratore.

Inps

IF

IP

IU

Tutte

SN Sezione INPS

Coordinate bancarie

IT 9L 0 00010 00010 00000000000 - NO Invio telematico

Prog.	Sede	Descrizione	Caus.	Descrizione	Matricola	Da Mese	Anno	A Mese	Anno	Importo Debito
1	9100	VICENZA	CP	ARTIGIANI E COMMERCIA...	00000000161116721	1	2016	12	2016	1.032,00
2	9100	VICENZA	CP	ARTIGIANI E COMMERCIA...	00000000171116775	1	2017	12	2017	526,23

## Delega F24 - Contributi Fissi Collaboratore

Scelta di menu

### Percorso

FISCALE  
22. Redditi PF → 11. Funzionalità Varie → Gestione Dati INPS →  
5. Abilita Fissi si F24

Attraverso questa scelta si possono riportare nella delega F24 i Contributi Fissi del solo Collaboratore, esclusivamente se presente nel Modello Redditi il Quadro RR.



Per maggiori informazioni su questa funzione è disponibile il **Tutorial - Redditi PF - Abilitazione fissi IVS**.

Abilitazione importi IVS fissi delega unica MODELLO F24

Tipo importo fisso  Scadenza Delega -

Compensazione su F24

Gestione filtri

Comune

Test raggruppam.

Data ricerca  Data inizio  Data fine

CODICE	COGNOME E NOME	CODICE FISCALE
<input type="text"/>	<input type="text"/>	<input type="text"/>

1 - Fisso Maggio / 2 - Fisso Agosto / 3 - Fisso Novembre / 4 - Fisso Febbraio

*Inizio documento*