



Quadro RR - Regime di Vantaggio/Forfetario - Impresa Familiare

Quando serve

Gestire in modo veloce ed integrato il Quadro RR per contribuenti in Regime di Vantaggio o Forfetario che compilano il Quadro LM e si avvalgono di collaboratori e/o coadiuvanti.

La normativa

Legge n.233/90 art.1

Artigiani, commercianti e dei loro coadiuvanti e coadiutori iscritti alla gestione dei contributi e delle prestazioni previdenziali

[Circolare n. 22 INPS 08 febbraio 2022](#)

Artigiani ed esercenti attività commerciali: contribuzione per l'anno 2022



Nel caso di Impresa Familiare o Coniugale in Regime di Vantaggio/Forfetario, se il soggetto chiamato a versare l'imposta sostitutiva è il Titolare di impresa, i collaboratori, se non possiedono altri redditi, sono esentati dalla presentazione della dichiarazione.

Novità

Esonero Contributivo art.1, c. 20 - 22 bis L.178/2020. Vedi § 1.

Termini versamento

Come da Circolare INPS 22 del 2022 i contributi devono essere versati mediante i modelli di pagamento unificato F24, alle scadenze che seguono:

- ◆ 16 maggio 2022, 22 agosto 2022, 16 novembre 2022 e 16 febbraio 2023, per il versamento delle quattro rate dei contributi dovuti sul minimale di reddito;
- ◆ entro i termini previsti per il pagamento delle imposte sui redditi delle persone fisiche in riferimento ai contributi dovuti sulla quota di reddito eccedente il minimale, a titolo di saldo 2021, primo acconto 2022 e secondo acconto 2022.

In questo documento:

- 1. Premessa**
- 2. Gestione della dichiarazione del Titolare**
- 3. Caricamento dati Frontespizio del Titolare**
- 4. Impresa Familiare - Collaboratori e/o Coadiuvanti**
- 5. Caricamento dati Quadro RR**
- 6. Controllo del Quadro RR**
- 7. Abilitazione e stampa Delega F24**
- 8. Regime forfetario con riduzione 35% della contribuzione**

Descrizioni, immagini, valori, conti utilizzati all'interno del documento sono esclusivamente a titolo esemplificativo; è cura dell'utente valutarne il corretto riferimento.

1. Premessa



Le immagini sono esposte a solo scopo esemplificativo, sono valide anche se riportano l'indicazione di anni precedenti.

Le presenti note si riferiscono esclusivamente ad **imprese familiari** gestite nel **Quadro LM** della Dichiarazione dei Redditi PF.



Sullo stesso argomento è presente il **Tutorial - Redditi PF - Quadro RR impresa familiare reddito da LM.**



Per la gestione delle Imprese Familiari e/o dei Coadiuvanti per Imprese non rientranti nel Regime di Vantaggio/Forfetario, che compilano i quadri RD, RF o RG, fare riferimento alla **Nota Salvatempo NS0005 Quadro RR - Impresa Familiare.**

Per gestire correttamente le indicazioni del presente documento è necessario che tutte le anagrafiche interessate siano state caricate e/o azzerate nella Dichiarazione dei Redditi PF dell'anno corrente.

Esonero contributivo 2022

Nel modello 2022 per l'anno di imposta 2021, è previsto l'Esonero Contributivo (art.1, c. 20 - 22 bis L.178/2020). Per la corretta compilazione del quadro RR si invita alla consultazione della FAQ **Redditi PF - Quadro RR Sezione I - Esonero Contributivo art.1, c. 20 - 22 bis L.178/2020.**

[Inizio documento](#)

2. Gestione della dichiarazione del Titolare

Scelta di menù

Percorso

FISCALE
22. Redditi PF → 01. Gestione contribuenti



Tutte le attività descritte in questo documento devono essere eseguite nella Dichiarazione dei Redditi del **Titolare dell'Impresa Familiare/Coniugale**. Infatti, per il Regime di Vantaggio/Forfetario, il Titolare versa l'intera Imposta Sostitutiva.

I collaboratori, in questa particolare casistica, non compilano il Quadro RH e, se non possiedono altri redditi, sono esentati dalla compilazione della Dichiarazione. I dati anagrafici dei collaboratori sono da inserire solo per il calcolo dell'IVS.



I dati dei coadiuvanti, come in tutti gli altri casi, devono essere gestiti nella Dichiarazione del Titolare, per evidenziare il versamento nel Quadro RR di quest'ultimo dei *contributi fissi* dei coadiuvanti.



Nell'esempio formulato nella presente Nota Salvatempo si ipotizza la presenza contemporanea di un'Impresa Familiare, con un *collaboratore*, ed un *coadiuvante*.

[Inizio documento](#)

3. Caricamento dati Frontespizio del Titolare

Scelta di menù
interna

Percorso

FISCALE
22. Redditi PF → 1. Gestione contribuenti → Modulo Base → FR Frontespizio

Nella scelta **Modulo Base** → **FR Frontespizio** della dichiarazione del Titolare verificare che sia presente nel campo **Posizione sanitaria** il valore **(2)** - Commercianti o **(3)** - Artigiani:

[Inizio documento](#)

4. Impresa Familiare - Collaboratori e/o Coadiuvanti

Caricamento dati Quadro LM

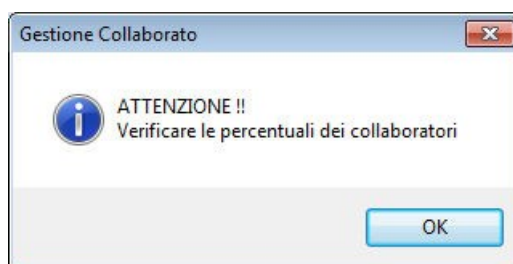
*Scelta di menù
interna*

Percorso
FISCALE 22. Redditi PF → 01. Gestione contribuenti → Altri Quadri-1 → LM Regime di vantaggio

All'interno del Quadro **LM** Regime di vantaggio posizionarsi nella scheda **Dati Generali** e nel campo **Tipo contribuente** selezionare **IMPRESA**.

Inserire, nei relativi campi, il numero dei collaboratori e/o coadiuvanti e la percentuale di partecipazione del titolare.

Confermando la scheda al primo caricamento la procedura segnala la necessità di verificare le percentuali dei collaboratori:



confermando verrà proposta la sezione per l'inserimento dei dati relativi ai singoli collaboratori.



I dati caricati nel prospetto dei collaboratori nel Quadro LM e successivamente nel Quadro RR saranno riportati, attraverso l'azzeramento, di anno in anno.



Se non si procede in questa fase all'inserimento dei dati, o successivamente fosse necessario apportare modifiche, per accedere a questa sezione dalla scelta **Operazione** selezionare la voce **Impresa familiare o coniugale** e cliccare su **Vai** per caricare i dati dei collaboratori.

Caricamento collaboratore

Per ogni collaboratore è obbligatorio valorizzare l'**Aliquota** di partecipazione il **Codice INPS** (rilevabile dalla comunicazione inviata dall'Istituto e compreso tra 11 e 99). Il reddito sarà aggiornato automaticamente dalla procedura alla compilazione/variazione del Quadro LM o della percentuale di partecipazione.

IMPRESA FAMILIARE/CONIUGALE

% Titolare: 51,000 Numero collaboratori: 1

☐ Ripartizione perdite sul coniuge (ai soli fini INPS)

Codice	Cognome / Nome	Codice Fiscale	% Collaboratore
COLFAM	COLLABORATORE FAMILIARE	CLLFLR00A01H501Q	49,000

Codice: COLFAM Cognome / Nome: COLLABORATORE FAMILIARE % Collaboratore: 49,000 Codice INPS: 11

Calcoli Automatici: ☒ Reddito: +0

Salva Salva Esci Annulla

Utilizzare:

- ♦ il bottone per inserire un nuovo collaboratore;
- ♦ il bottone per modificare i dati del collaboratore selezionato;
- ♦ il bottone per eliminare il collaboratore selezionato.

Caricamento Coadiuvante

Accedere al Quadro LM e alla scelta **Operazione** selezionare la voce **Coadiuvanti** e cliccare su **Vai** per caricare i dati del coadiuvante.

QUADRO LM - REDDITO DEI SOGGETTI CON REGIME DELL'IMPRENDITORIA GIOVANILE E LAVORATORI IN MOBILITA' (Art.27, DL 6 luglio 2011, n.98)

Dati anagrafici azienda: TITMIN TITOLARE VANTAGGIO

Operazione: Coadiuvanti **Vai**

Dati Generali: Quadro LM

QUADRO LM - REDDITO DEI SOGGETTI CON REGIME DI VANTAGGIO E REGIMI FORFETARI

Preleva Dati

Per ogni coadiuvante è obbligatorio valorizzare il **Codice INPS** (rilevabile dalla comunicazione inviata dall'Istituto e compreso tra 11 e 99).

GESTIONE COADIUVANTI




% Titolare: 51,000

Codice	Cognome / Nome	Codice Fiscale
COADIU	COADIUVANTE GIOVANE	CDVGVN00A01H501R

Codice: COADIU Cognome / Nome: COADIUVANTE GIOVANE **Codice INPS: 12**

Salva Esci Annulla

Utilizzare:

- ♦ il bottone  per inserire un nuovo coadiuvante;
- ♦ il bottone  per modificare i dati del coadiuvante selezionato;
- ♦ il bottone  per eliminare il coadiuvante selezionato.


[Inizio documento](#)

5. Caricamento dati Quadro RR

*Scelta di menù
interno*

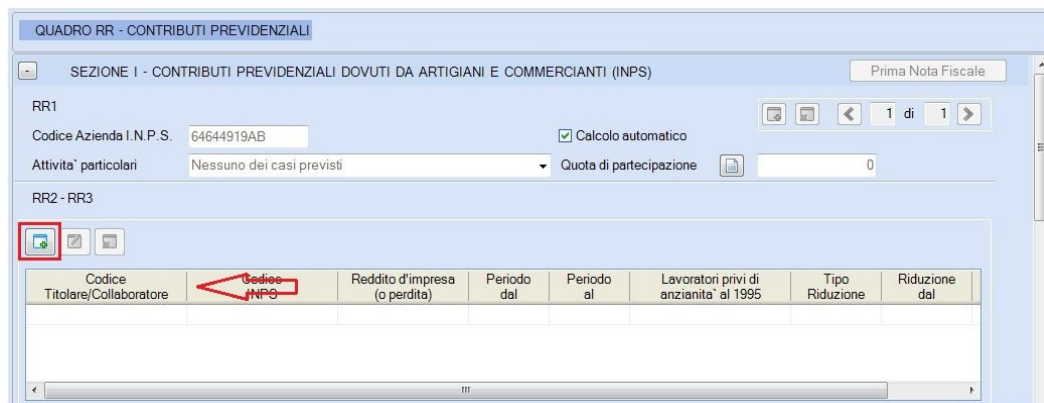
Percorso
FISCALE 22. Redditi PF → 1. Gestione contribuenti → Altri Quadri → R Contributi Previdenziali


All'interno del Quadro **R Contributi Previdenziali** entrare nella **SEZIONE I**.

QUADRO RR - CONTRIBUTI PREVIDENZIALI	
	SEZIONE I - CONTRIBUTI PREVIDENZIALI DOVUTI DA ARTIGIANI E COMMERCianti (INPS)
	SEZIONE II - CONTRIBUTI PREVIDENZIALI DOVUTI DA LIBERI PROFESSIONISTI GESTIONE SEPARATA Art.2, comma 26, L.335/95 (INPS)
	SEZIONE III - CONTRIBUTI PREVIDENZIALI DOVUTI DA SOGGETTI ISCRITTI ALLA CASSA GEOMETRI (CIPAG)

Titolare

Se è la prima volta che si gestisce il Quadro per l'anagrafica, sarà necessario caricare la posizione del titolare. La procedura si posiziona sul campo **Codice Azienda I.N.P.S.**, da dove sarà necessario iniziare ad inserire i dati del Titolare:



Inserito il **Codice Azienda I.N.P.S.** cliccare sul bottone  posto a sinistra sulla griglia. Confermare, integrando i dati mancanti, la finestra proposta.

Contributi sul reddito minimale e sul reddito che eccede il minimale

Codice Titolare/Collaboratore: TITMIN Cognome/Nome: TITOLARE VANTAGGIO

Codice sede INPS: 7002 ROMA MONTEVERDE

Posizione sanitaria: 2 - Commerciante Data iscrizione INPS: 00/00/0000 Data cancellazione INPS: 00/00/0000

Collaboratore quadro LM: ☐ Codice Soggetto IVS: 10 Tipologia iscritto: 1 - Titolare

DATI GENERALI DELLA SINGOLA POSIZIONE CONTRIBUTIVA

Codice fiscale: 1) TTLVTG85A01H501T Codice INPS: 2) 12345678201106488 Reddito d'impresa (o perdita): 3) +17.850 Quota di competenza del coadiutore / collaboratore: 3a) +0

Periodo imposizione contributiva: dal 4) 1 al 5) 12 Lavoratori privi di anzianita' contributiva al 31/12/95: 6) ☐ Tipo riduzione: 7) C - Regime forfetario con riduzione 35% della coi Periodo riduzione: dal 8) 1 al 9) 12



Fatti modificativi

A questo punto nella griglia sarà presente la riga del Titolare. Questa sarà la situazione di partenza se l'anno precedente è già stata gestita la dichiarazione del Titolare, in assenza di impresa familiare.



RR2 - RR3

Codice Titolare/Collaboratore	Codice INPS	Reddito d'impresa (o perdita)	Periodo dal	Periodo al	Lavoratori privi di anzianita' al 1995	Tipo Riduzione	Riduzione dal
TITMIN	12345678201106488	17.850	1	12		C	1


Collaboratore

Cliccare di nuovo sul bottone  sopra la griglia, e tramite il pulsante  è possibile richiamare per inserire i dati del **collaboratore** dell'impresa familiare. Sarà proposta una finestra dove sarà possibile confermare l'anagrafica del collaboratore.

Contributi sul reddito minimale e sul reddito che eccede il minimale


Codice Titolare/Collaboratore:  Cognome/Nome: 

Codice sede INPS: 0000

Posizione sanitaria: 

Collaboratore quadro LM: ☒

DATI GENERALI DELLA SINGOLA POSIZIONE CONTRIBUTIVA

Codice fiscale: 1) 

ANAGRAFICHE COLLABORATORI/COADIUVANTI


Codice	Cognome	Nome	Cod.	Tipo
COLFAM	COLLABORATORE	FAMILIARE	11	Collaboratore
COADIU	COADIUVANTE	GIOVANE	12	Coadiuvante

Compilare come il Titolare il campo **Posizione sanitaria**, selezionare la casella ☒ **Collaboratore quadro LM** e verificare che il codice **Codice Soggetto IVS** sia quello assegnato dall'INPS al collaboratore. Terminata la compilazione della finestra confermare con i bottoni **Salva** o **Salva Esci**.



I dati caricati nel prospetto dei collaboratori nel Quadro LM e nel Quadro RR saranno riportati, attraverso l'azzeramento, di anno in anno.

Contributi sul reddito minimale e sul reddito che eccede il minimale

Codice Titolare/Collaboratore COLFAM  Cognome/Nome COLLABORATORE FAMILIARE

Codice sede INPS 7002 ROMA MONTEVERDE

Posizione sanitaria 2 - Commerciante Data iscrizione INPS 00/00/0000 Data cancellazione INPS 00/00/0000

Collaboratore quadro LM ☒ Codice Soggetto IVS 11 Tipologia iscritto 2 - Collaboratore

DATI GENERALI DELLA SINGOLA POSIZIONE CONTRIBUTIVA

Codice fiscale 1) CLLFLR00A01H501Q 2) 12345678201116580 3) +0 3a) +0

Periodo imposizione contributiva dal 4) 1 al 5) 12 Lavoratori privi di anzianità contributiva al 31/12/95 6) Tipo riduzione 7) B - Riduzione 3 punti aliquota IVS per collaborato Periodo riduzione dal 8) 1 al 9) 12





La procedura, in mancanza della Dichiarazione Redditi PF del collaboratore rileverà, con un messaggio, un'incongruenza sulla Posizione Sanitaria. Questa segnalazione è da non considerare.




Posizione sanitaria diversa da quella presente nel frontespizio (0 = Non mutuato)

Coadiuvante

Cliccare sul bottone  sopra la griglia, e tramite il pulsante  è possibile richiamare anche i dati inserire per il **coadiuvante** dell'impresa familiare. Sarà proposta una finestra dove sarà possibile confermare l'anagrafica del coadiuvante.

Contributi sul reddito minimale e sul reddito che eccede il minimale

Codice Titolare/Collaboratore  Cognome/Nome

Codice sede INPS 0000

Posizione sanitaria

Collaboratore quadro

DATI GENERALI DELLA SINGOLA POSIZIONE CONTRIBUTIVA

Codice fiscale 1) COLFAM COLLABORATORE FAMILIARE 11 Collaboratore

COADIU COADIUVANTE GIOVANE 12 Coadiuvante

Compilare come il Titolare il campo codice sede INPS la **Posizione sanitaria**, selezionare la casella e verificare che il codice **Codice Soggetto IVS** sia quello assegnato dall'INPS al coadiuvante e Tipologia di iscritto. Terminata la compilazione della finestra confermare con i bottoni **Salva** o **Salva Esci**.



I dati caricati nel prospetto dei coadiuvanti nel Quadro LM e nel Quadro RR saranno riportati, attraverso l'azzeramento, di anno in anno.

Contributi sul reddito minimale e sul reddito che eccede il minimale

Codice Titolare/Collaboratore: COADIU Cognome/Nome: COADIUVANTE GIOVANE

Codice sede INPS: 7002 ROMA MONTEVERDE

Posizione sanitaria: 2 - Commerciante Data iscrizione INPS: 00/00/0000 Data cancellazione INPS: 00/00/0000

Collaboratore quadro LM: ☐ Codice Soggetto IVS: 12 Tipologia iscritto: 3 - Coadiuvante

DATI GENERALI DELLA SINGOLA POSIZIONE CONTRIBUTIVA

Codice fiscale: 1) CDVGVN00A01H501R Codice INPS: 2) 12345678201126683 Reddito d'impresa (o perdita): 3) +0 Quota di competenza del coadiutore / collaboratore: 3a) +0

Periodo imposizione contributiva: 4) dal 1 5) al 12 Lavoratori privi di anzianita' contributiva al 31/12/95: 6) ☐ Tipo riduzione: 7) B - Riduzione 3 punti aliquota IVS per collaborato Periodo riduzione: 8) dal 1 9) al 12



La procedura, in mancanza della Dichiarazione Redditi PF del coadiuvante rileverà, con un messaggio, un'incongruenza sulla Posizione Sanitaria. Questa segnalazione è da non considerare.



Posizione sanitaria diversa da quella presente nel frontespizio (0 = Non mutuato)

Al termine della compilazione nella griglia saranno i presenti dati dei componenti dell'impresa familiare.

RR2 - RR3

Codice Titolare/Collaboratore	Codice INPS	Reddito d'impresa (o perdita)	Periodo dal	Periodo al	Lavoratori privi di anzianita' al 1995	Tipo Riduzione	Riduzione dal
TITMIN	106488	17.850	1	12		C	1
COLFAM	116580	17.150	1	12		B	1
COADIU	126683	0	01	12		B	01

A questo punto il **Quadro RR** è compilato con i dati del Titolare e di tutti i Collaboratori e/o Coadiuvanti. Qualsiasi modifica nel Quadro d'impresa del titolare relativa ai redditi o alla composizione dell'impresa familiare sarà automaticamente recepita per aggiornare il Quadro RR.



Il codice azienda INPS deve essere alfanumerico (es.: 8 cifre e 2 lettere finali); nel caso sia stato inserito in modo errato, il controllo SOGEI segnala con Quadro RR Modulo 1 - Codice RR 001 001 - Valore non ammesso (***) e bisogna procedere con la cancellazione del quadro e caricare nuovamente i dati.

Inizio documento

6. Controllo del Quadro RR

Scelta di menù interna

Percorso

FISCALE

22. Redditi PF → 01. Gestione contribuenti → Altri Quadri → R Contributi Previdenziali

Al termine di queste operazioni, il Quadro **R** Contributi Previdenziali del Titolare, nella **SEZIONE I** conterrà anche i dati del Collaboratore e/o del Coadiuvante.

RR2 - RR3

Codice Titolare/Collaboratore	Codice INPS	Reddito d'impresa (o perdita)	Periodo dal	Periodo al	Lavoratori privi di anzianita' al 1995	Tipo Riduzione	Riduzione dal
TITMIN	106488	17.850	1	12		C	1
COLFAM	116580	17.150	1	12		B	1
COADIU	126683	0	01	12		B	01

Le informazioni saranno riportate in fase di stampa Ministeriale.

[Inizio documento](#)

7. Abilitazione e stampa Delega F24

Contributi IVS

Scelta di menù interna

Percorso

FISCALE

22. Redditi PF → 1. Gestione Contribuenti → Versamenti → LI Liquidazione Imposte

Dalla presente scelta è possibile verificare gli importi dei contributi previdenziali, insieme alle altre imposte e successivamente abilitare la creazione della delega F24.

Nella scheda **Situazione debiti/crediti e Acconti** nella sezione **CONTRIBUTI PREVIDENZIALI** vengono riportati i Contributi IVS calcolati nel Quadro RR.

Dati Generali Situazione debiti/crediti e Acconti Riepilogo imposte Diritto Camerale				
GLI IMPORTI SONO COMPENSIVI DEL CREDITO DERIVANTE DA QUADRO DI - DICHIARAZIONE INTEGRATIVA				
- CONTRIBUTI PREVIDENZIALI				
Contributi IVS	Importo a debito	Importo a credito	I rata di acconto	II rata di acconto
	561,00	0,00	292,18	292,18

Gli stessi importi sono evidenziati anche nella scheda **Riepilogo imposte**, dove sono riportati anche gli importi del secondo acconto dovuto.

SCADENZA 23 - 2021		
Debiti	Descrizione Debito	Importo
LM-	1^ ACCONTO LM	875,00
RR-	DEBITO CON.PREV.	561,00
RR-	I RATA CON.PREV	292,18
TOTALE		1.728,18


SCADENZA 24 - 2021		
Debiti	Descrizione Debito	Importo
LM-	2^ ACCONTO LM	875,00
RR-	II RATA CON.PREV	292,18
TOTALE		1.167,18



Gli importi evidenziati nei precedenti prospetti si riferiscono ai risultati totali del Titolare più tutti i collaboratori dell'impresa familiare.

Verificati gli importi si può procedere, insieme alle altre imposte all'abilitazione delle delega dalla scheda **Dati Generali** attraverso il bottone **Abilita riporti in delega**.

In fase di stampa della delega la procedura riporta distintamente gli importi del Titolare da quelli dei Collaboratori.



SEZIONE INPS							
codice sede	causale contributo	matricola INPS/codice INPS/ filiale azienda	da	mm/aaaa	a	mm/aaaa	importi a debito versati
7002	CP	12345678201105488	01	2020	12	2020	298,00
7002	CP	12345678201115580	01	2020	12	2020	263,00
7002	CP	12345678211105537	01	2021	12	2021	148,82
7002	CP	12345678211115630	01	2021	12	2021	143,36
TOTALE C							853,18

[Inizio documento](#)

Contributi Fissi

Scelta di menu

Percorso
FISCALE
22. Redditi PF → 11. Funzionalità Varie → 7. Gestione Dati INPS →
5. Abilita Fissi si F24

Attraverso questa scelta si possono riportare nella delega F24 i Contributi Fissi del Titolare, del Collaboratore e del Coadiuvante.



Per maggiori informazioni su questa funzione è disponibile il **Tutorial - Redditi PF - Abilitazione fissi IVS**.

Abilitazione importi IVS fissi delega unica MODELLO F24

Tipo importo fisso - Scadenza Delega -

Compensazione su F24

Gestione filtri

Comune

Test raggruppam.

Data ricerca Data inizio Data fine

CODICE	COGNOME E NOME	CODICE FISCALE
<input type="text"/>	<input type="text"/>	<input type="text"/>
<input type="text"/>	<input type="text"/>	<input type="text"/>

1 - Fisso Maggio / 2 - Fisso Agosto / 3 - Fisso Novembre / 4 - Fisso Febbraio

[Inizio documento](#)

8. Regime forfetario con riduzione 35% della contribuzione



La possibilità di aderire al regime previdenziale INPS con riduzione 35% della contribuzione, ovvero la possibilità di richiedere la riduzione contributi INPS spetta ai soggetti individuati con la Legge di Stabilità 2015, comma 76, ovvero i titolari di Partita IVA nel regime forfetario che rispettino i seguenti requisiti:

- ◆ svolgono attività d'impresa;
- ◆ hanno l'obbligo di iscrizione alla gestione separata INPS artigiani e commercianti.

L'adesione al regime agevolato, ovvero la riduzione dei contributi INPS 2020 per titolari di Partita IVA in regime forfetario con riduzione 35% della contribuzione, dovrà essere effettuata in modalità telematica, accedendo al "Cassetto Previdenziale Artigiani e Commercianti" dal portale INPS e compilando l'apposito modulo già predisposto nella propria pagina personale.

La domanda di riduzione contributi INPS doveva essere effettuata entro il 28 febbraio 2021. Per le comunicazioni trasmesse oltre la scadenza l'anno di riduzione contributiva slitterà a quello in cui verrà fatta la comunicazione.

Così come chiarito dall'INPS, per beneficiare dell'agevolazione sui contributi non è necessario presentare domanda ogni anno.

Nella Dichiarazione Redditi 2022 tale indicazione è prevista nel rigo **RR2 col.7 Tipo Riduzione**, sia per il titolare sia per i collaboratori:

Contributi sul reddito minimale e sul reddito che eccede il minimale

Codice Titolare/Collaboratore: TITMIN | Cognome/Nome: TITOLARE | VANTAGGIO

Codice sede INPS: 7002 | ROMA MONTEVERDE

Posizione sanitaria: 2 - Commerciante | Data iscrizione INPS: 00/00/0000 | Data cancellazione INPS: 00/00/0000

Collaboratore quadro LM: ☐ | Codice Soggetto IVS: 10 | Tipologia iscritto: 1 - Titolare

DATI GENERALI DELLA SINGOLA POSIZIONE CONTRIBUTIVA

Codice fiscale		Codice INPS	Reddito d'impresa (o perdita)	Quota di competenza del coadiutore / collaboratore
1) TTLVTG85A01H501T	2) 12345678201106488	3) +17.850	3a) +0	

Periodo imposizione contributiva dal 4) 1 al 5) 12

Lavoratori privi di anzianità contributiva al 31/12/95: 6) ☐

Tipo riduzione: 7) C - Regime forfettario con riduzione 35% della contr

Periodo riduzione dal 8) 1 al 9) 12



Per altre informazioni consultare la **NS0071 Nota Salvatempo - Regime Forfettario**.

Inizio documento